

සියලුම දිස්ත්‍රික් ලේකම්වරුන්,
සියලුම ප්‍රාදේශීය ලේකම්වරුන්.

විශ්‍රාමිකයින්ට නිවාඩු දුම්රිය බලපත්‍ර නිකුත් කිරීම.
(මාර්ගගත (Online) ක්‍රමය යටතේ ඉල්ලුම් කිරීම)

විශ්‍රාමිකයන් සඳහා දුම්රිය බලපත්‍ර නිකුත් කිරීමේ ක්‍රියාවලිය වඩාත් කාර්යක්ෂමව හා සරලව සිදු කිරීමේ අරමුණෙන් පහත සඳහන් උපදෙස් නිකුත් කරනු ලැබේ.

02. පළමුවර ලියාපදිංචිය.

- I. විශ්‍රාමිකයන් සඳහා දුම්රිය බලපත්‍ර නිකුත් කිරීම හා ඊට අදාළ ප්‍රවේශ පත්‍ර නිකුත් කිරීම දුම්රිය දෙපාර්තමේන්තුව හා ඒකාබද්ධ වැඩසටහනක් යටතේ ක්‍රියාත්මක කරනු ඇත. මෙම සේවාවන් ලබා ගැනීම සඳහා විශ්‍රාමිකයන් එක් වරක් පමණක් ප්‍රාදේශීය ලේකම් කාර්යාල හරහා ලියාපදිංචි විය යුතුය. එසේ ලියාපදිංචි වීම සඳහා තොරතුරු ලබා ගැනීමට මේ සමඟ හඳුන්වා දෙන PD 07 ආකෘති පත්‍රය (ඇමුණුම 01) භාවිතා කළ යුතුය. විශ්‍රාමිකයන් ලියාපදිංචි කිරීම මාර්ගගත පද්ධතිය මඟින් (Online) සිදු කළ යුතු අතර, මෙම ලියාපදිංචිය සඳහා තොරතුරු දත්ත පද්ධතියට ඇතුළත් කළ හැකි වන්නේ ප්‍රාදේශීය ලේකම් කාර්යාලය මඟින් පමණි. ඒ සඳහා දෙපාර්තමේන්තුව හඳුන්වා දී ඇති ප්‍රාදේශීය ලේකම් ද්වාරය (DS Portal) මඟින් ප්‍රාදේශීය ලේකම් කාර්යාලයන්හි සේවයේ නියුතු විශ්‍රාම වැටුප් නිලධාරීන්ට අවශ්‍ය පහසුකම් සලසා ඇත.මෙසේ දත්ත ඇතුළත් කිරීමට ප්‍රථම අයදුම්පත්‍ර සඳහා ප්‍රාදේශීය ලේකම්ගේ අනුමැතිය අනිවාර්යයෙන්ම ලබාගත යුතුය.
- II. එක් වරක් ලියාපදිංචි වූ විශ්‍රාමිකයෙකුගේ තොරතුරු යාවත්කාලීන කිරීමට අවශ්‍ය පහසුකම් ද පද්ධතිය තුළ සකසා ඇති අතර, මාසිකව පවත්වන කොට්ඨාශ දින රැස්වීමේදී ග්‍රාම නිලධාරී මඟින් විශ්‍රාමිකයාගේ හා පවුලේ සාමාජිකයන්ගේ තොරතුරු ලබාගෙන ප්‍රාදේශීය ලේකම්ගේ අනුමැතියෙන් යුතුව යාවත්කාලීන කළ යුතුය.(පද්ධතිය භාවිතා කරන ආකාරය පිළිබඳ උපදෙස් ඇමුණුම 02 මඟින් දක්වා ඇත.)

(ඉහත I හා II හි ප්‍රාදේශීය ලේකම් මඟින් අනුමත කරනු ලබන අයදුම්පත් අවශ්‍ය අවස්ථාවලදී පරීක්ෂා කර බැලීම සඳහා වෙනම ගොනුකර තැබිය යුතු වේ.)

03. ප්‍රාදේශීය ලේකම් කාර්යාල මඟින් දුම්රිය බලපත්‍ර නිකුත් කිරීම.

ලියාපදිංචි වූ විශ්‍රාමිකයන් වෙත සාමාන්‍ය දුම්රිය බලපත්‍ර නිකුත් කිරීම පද්ධතිය භාවිතා කරමින් සිදු කළ හැකිය. (නව බලපත්‍රයේ අකෘතිය ඇමුණුම 03 මඟින් දක්වා ඇත.) ප්‍රාදේශීය ලේකම් විසින් නිකුත් කරනු ලබන දුම්රිය බලපත්‍රයට අදාළව විකට්පත් නිකුත් කිරීම දුම්රිය ස්ථානාධිපති විසින් පෙර පරිදිම සිදු කරනු ලැබේ.

04. ප්‍රධාන දුම්රිය ස්ථාන මඟින් සෘජුවම ප්‍රවේශ පත්‍ර නිකුත් කිරීම.

ලියාපදිංචි වූ විශ්‍රාමිකයන්ට සෘජුවම ඇමුණුම 04 දක්වා ඇති දුම්රිය ස්ථානවලට පැමිණ විශ්‍රාමික හැඳුනුම්පත ඉදිරිපත් කිරීම මඟින් දුම්රිය ප්‍රවේශ පත්‍ර ලබා ගැනීමට හැකියාව ඇත.(මෙම දුම්රිය ප්‍රවේශපත් ලබා ගැනීමේ දුම්රිය ස්ථාන, දුම්රිය දෙපාර්තමේන්තුවේ නියමයන් පරිදි ඉදිරියේදී වෙනස්විය හැකිය.)

05. මොබිටෙල් දුරකථන මඟින් විශ්‍රාමිකයන්ට ප්‍රවේශ පත්‍ර නිකුත් කිරීම.

දුම්රිය බලපත්‍ර ලබා ගැනීමට ලියාපදිංචි වූ විශ්‍රාමිකයන් හට නැවත ප්‍රාදේශීය ලේකම් කාර්යාලයට පැමිණීමකින් තොරව මොබිටෙල් දුරකථනය මඟින් 365 අංකය අමතා අවශ්‍ය තොරතුරු ලබා දීම මඟින් තම දුම්රිය බලපත්‍ර සඳහා ප්‍රවේශ පත්‍ර සෘජුවම වෙන් කරවා ගත හැක. (මේ සඳහා දුරකථන ගාස්තුවක් විශ්‍රාමිකයාගේ දුරකථන බිල්පතට ඇතුළත් වනු ඇත.)

06. බිල්පත් පියවීම.

දුම්රිය බලපත්‍රවලට අදාළ බිල්පත් නිරවුල් කිරීම දුම්රිය දෙපාර්තමේන්තුව වෙත සෘජුවම විශ්‍රාම වැටුප් දෙපාර්තමේන්තුව මඟින් සිදු කරනු ඇත. ඒ සඳහා දුම්රිය දෙපාර්තමේන්තුව විසින් විශ්‍රාමිකයින් වෙත විශ්‍රාම වැටුප් දෙපාර්තමේන්තු පද්ධතියෙන් නිකුත් කරනු ලැබූ දුම්රිය බලපත්‍ර හා තුලනය වන පරිදි බිල්පත් විශ්‍රාම වැටුප් දෙපාර්තමේන්තුව වෙත ඉදිරිපත් කළ යුතුය.

07. විශ්‍රාමිකයන්ට නිදහස් දුම්රිය බලපත්‍ර ලබා ගැනීම සඳහා වන සුදුසුකම්.

- I. යැපෙන්නන්ගේ දීමනා, පුණ්‍යාධාර දීමනා ලබන්නන් හා අනන්දරුවන්ගේ සහ ආබාධිතයන්ගේ භාරකරුවන්ට දුම්රිය බලපත් හිමිකම නොමැති අතර, අනෙකුත් සියලුම විශ්‍රාමිකයින් වෙත දුම්රිය බලපත්‍ර ලබාගැනීමට හිමිකම ඇත.
- II. දෙදෙනාම විශ්‍රාමිකයන් වන විට හෝ එක් අයෙක් විශ්‍රාමිකව,අනෙක් අය රජයේ සේවයේ නියුක්ත නම් දෙදෙනාගෙන් එක් අයෙකුට හිමි ඉහළ පංතියේ දුම්රිය බලපත් හිමිකම ලබා ගත හැකි අතර, පවුලේ යැපෙන්නන් සියලු දෙනා සඳහා ද එම හිමිකම පවතී.
 උදා:- විශ්‍රාමික ස්වාමි පුරුෂයා II වන පංතියේ බලපත්‍රයට හා රජයේ සේවයේ නියුක්ත බිරිඳට I පංතියේ දුම්රිය බලපත්‍ර හිමිකම පවතී නම් I වන පංතියේ බලපත්‍ර හිමි ඇයට පවුලේ සිය සාමාජිකයන් වෙනුවෙන් දුම්රිය බලපත්‍ර අයදුම් කිරීමට හැකියාව පවතී.
- III. විශ්‍රාමිකයින් හට වසරකට දුම්රිය බලපත් කට්ටල දෙකකට හිමිකම ඇත. කට්ටල දෙකක් යන්නෙන් අදහස් කරන්නේ (යාම සහ ඒම සඳහා වූ) ද්විත්ව ගමන් වාර දෙකක් හෝ තනිගමන් වාර හතරකි. විශ්‍රාමිකයින් සඳහා නිදන, නිරීක්ෂණ, වායු සමීකරණය කළ, වෙන්කළ මැදිරි පහසුකම් ලැබීමට හිමිකම ඇත.විශ්‍රාමිකයාගෙන් යැපෙන්නන් සඳහා ද මෙම හිමිකම ලැබේ.
- IV. විශ්‍රාමිකයාගෙන් යැපෙන දරුවන්ට (෫කියා විරහිත අවිවාහක දරුවන්) වයස් සීමාව හෝ ස්ත්‍රී - පුරුෂ භාවය නොසලකා දුම්රිය බලපත්‍ර නිකුත් කළ හැකිය. දරුවන් තමන්ගෙන් (විශ්‍රාමිකයන්ගෙන්) යැපෙන බවට තහවුරු කළ යුතු අවස්ථාවලදීකොට්ඨාශය භාර ග්‍රාම නිලධාරීවරයාගෙන් සහතිකයක් මඟින් සනාථ කර ගැනීමෙන් පසු ප්‍රාදේශීය ලේකම් සෑහීමකට පත්වන්නේ නම් පමණක් බලපත්‍ර නිකුත් කිරීම සිදු කළ හැකිය.

V. අවිවාහක විශ්‍රාමිකයකුගෙන් යැපෙන දෙමව්පියන්ට හා සහෝදර සහෝදරියන්ට මෙම බලපත්‍ර හිමිකම පවතී. එහිදී දෙමව්පියන්ගේ හා සහෝදර/සහෝදරියන්ගේ ආදායම් තත්ත්වය පරීක්ෂා කර බලා ඔවුන් විශ්‍රාමිකයාගෙන් යැපෙන බවට ග්‍රාම නිලධාරී සහතිකයක් මගින් සනාථ කිරීමෙන් පසු ප්‍රාදේශීය ලේකම් සෑහීමකට පත්වන්නේ නම් පමණක් බලපත්‍ර නිකුත් කළ යුතු වේ. (දෙමව්පියන්ගෙන් එක් අයෙකු හෝ රජයේ නිලධාරියෙකු හෝ විශ්‍රාමිකයකු වන්නේ නම් හෝ සහෝදර සහෝදරියන් රැකියාවක නිරත වන්නේ නම් මෙම හිමිකම නොමැත.)

VI. විශ්‍රාමිකයින් වෙත දුම්රිය බලපත්‍ර නිකුත් කිරීමේදී පංතිය ශීර්ෂය කිරීම පහත සඳහන් පරිදි සිදු කළ හැකිය.

- I. ප්‍රාථමික ශ්‍රේණිය - 2 වැනි පංතිය
- II. ද්විතීය ශ්‍රේණිය - 1 වැනි පංතිය
- III. මාණ්ඩලික ශ්‍රේණිය - 1 වැනි පංතිය

VII. බලපත්‍ර අයදුම් කිරීමේදී, දුම්රිය ප්‍රවේශ පත්‍ර ලබාගැනීමේදී හෝ දුම්රියේ ගමන් කිරීමේදී විශ්‍රාමිකයාගේ හෝ යැපෙන්නන්ගේ අනන්‍යතාවය තහවුරු කිරීමට අවශ්‍ය වන විශ්‍රාමික හැඳුනුම්පත හෝ ජාතික හැඳුනුම්පත අදාළ පාර්ශවයන් වෙත ඉදිරිපත් කළ යුතු වේ.

08. මේ සිට නිකුත් කරන ලද 1990.10.31 දිනැති විශ්‍රාම වැටුප් දෙපාර්තමේන්තු වකුලේඛ ලිපි අංක 10/90 , 1995.11.13 දිනැති විශ්‍රාම වැටුප් වකුලේඛ අංක 5/95 , 2009.03.15 දිනැති විශ්‍රාම වැටුප් වකුලේඛ අංක 08/2009 හා 2009.06.01 දිනැති විශ්‍රාම වැටුප් වකුලේඛ අංක 08/2009 (සංශෝධන) යන වකුලේඛ මෙම වකුලේඛය නිකුත් කළ 2016.10.21 දින සිට අවලංගු කෙරේ.

09. මෙම වකුලේඛය දුම්රිය සාමාන්‍යාධිකාරීගේ එකඟත්වය මත නිකුත් කෙරේ.



ඒ. ජගත් ඩී. ඩයස්

විශ්‍රාම වැටුප් අධ්‍යක්ෂ ජනරාල්

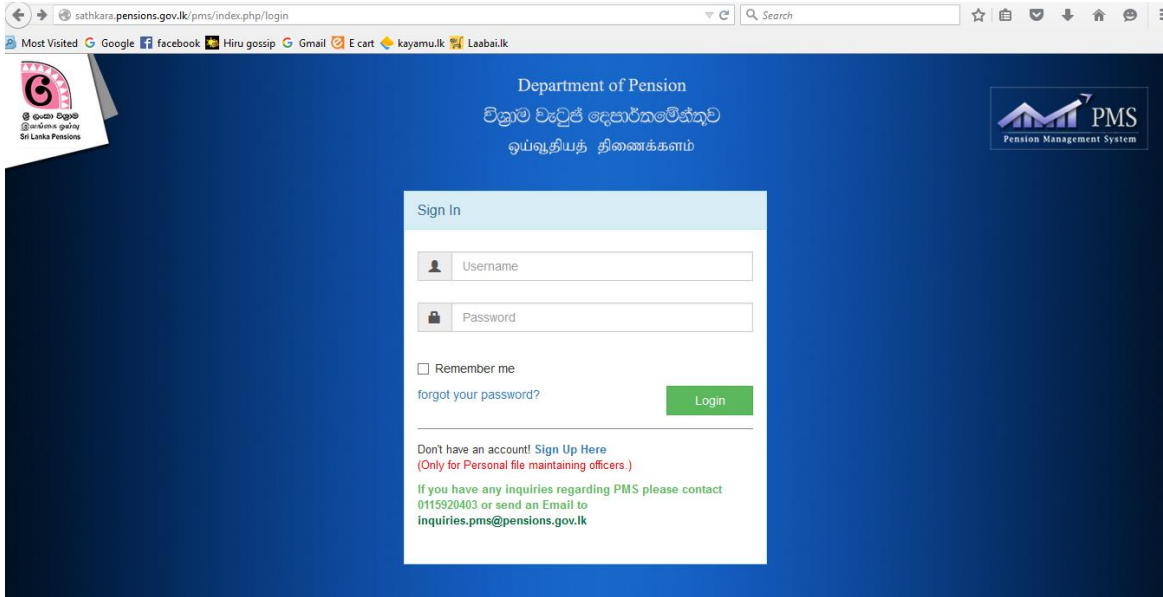
- | | |
|--|--------------------------|
| පිටපත්:- 1. ජනාධිපති ලේකම් | - කරු දැ.ගැ.ස. |
| 2. අග්‍රාමාත්‍ය ලේකම් | - කරු දැ.ගැ.ස. |
| 3. ලේකම්, රාජ්‍ය පරිපාලන හා කළමනාකරණ අමාත්‍යාංශය | - කරු දැ.ගැ.ස. හා අ.ක.ස. |
| 4. ලේකම්, ප්‍රවාහන අමාත්‍යාංශය | - කරු දැ.ගැ.ස. හා අ.ක.ස. |
| 5. ලේකම්, මුදල් අමාත්‍යාංශය | - කරු දැ.ගැ.ස. හා අ.ක.ස. |
| 6. ලේකම්, ස්වදේශ කටයුතු අමාත්‍යාංශය | - කරු දැ.ගැ.ස. හා අ.ක.ස. |
| 7. සාමාන්‍යාධිකාරී, දුම්රිය දෙපාර්තමේන්තුව | - කරු දැ.ගැ.ස. හා අ.ක.ස. |
| 8. විගණකාධිපති | - කරු දැ.ගැ.ස. |

Rail warrant

Web base:

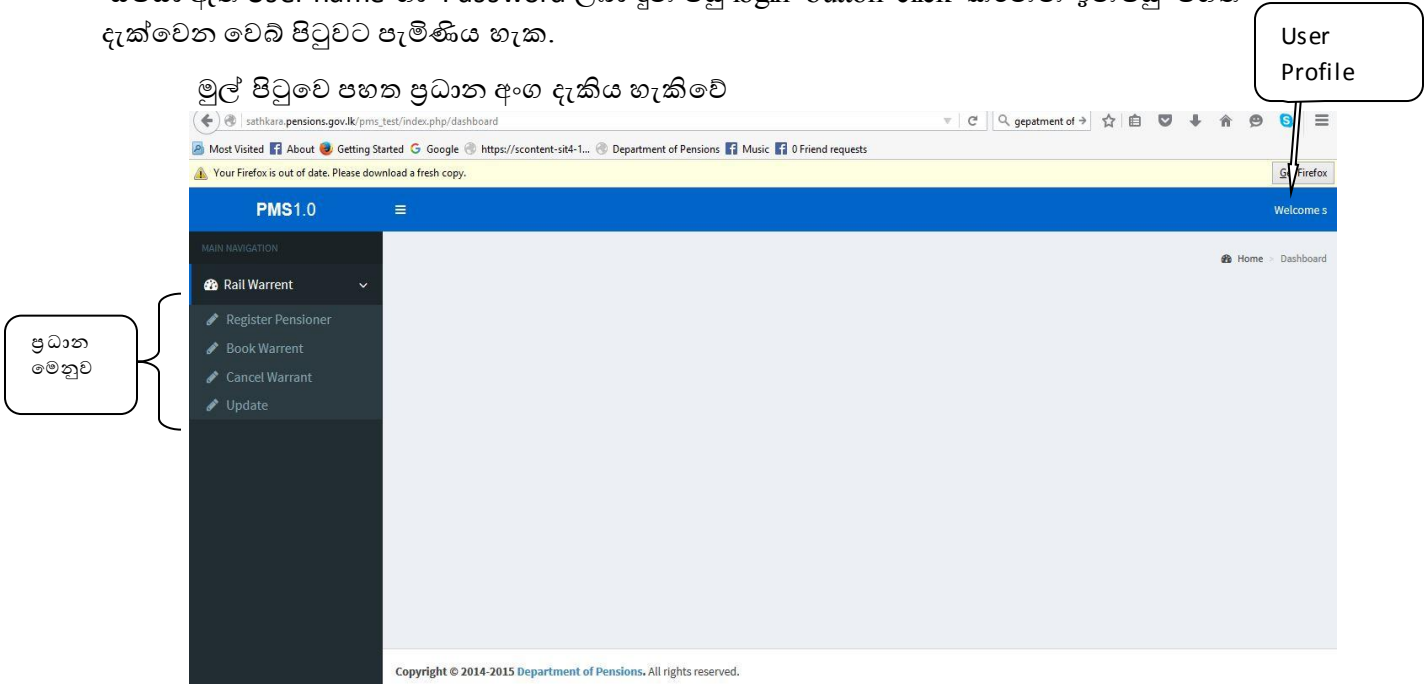
Web අඩවිය ඔස්සේ පිවිසීම.

ඔබගේ computer හි desktop එක මත ඇති internet explorer, Mozilla Firefox හෝ Google chrome Icon එක click කර open කිරීම. <http://sathkara.pensions.gov.lk/pms> පිවිසීම.



සපයා ඇති User name හා Password ලබා දුන් පසු login button click කරන්න ඉන්පසු පහත දැක්වෙන වෙබ් පිටුවට පැමිණිය හැක.

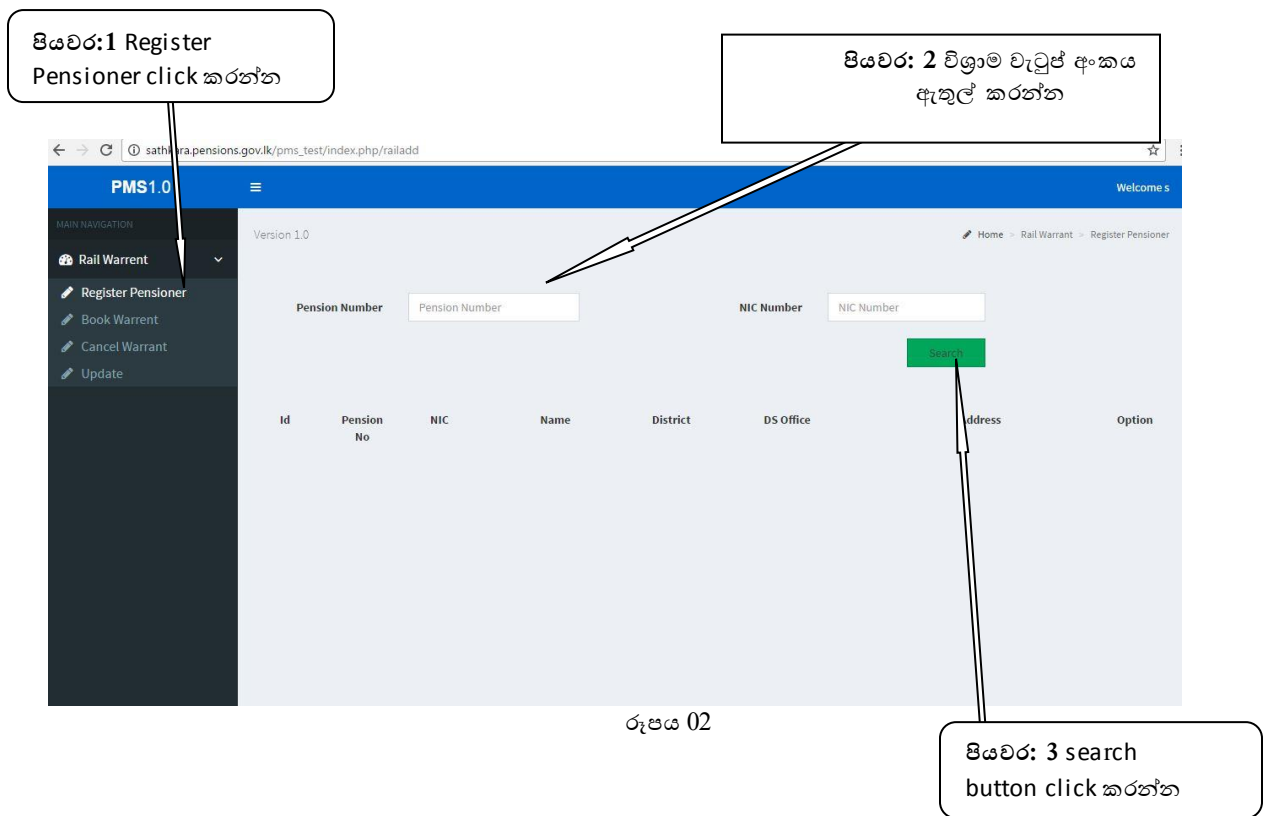
මුල් පිටුවේ පහත ප්‍රධාන අංග දැකිය හැකිවේ



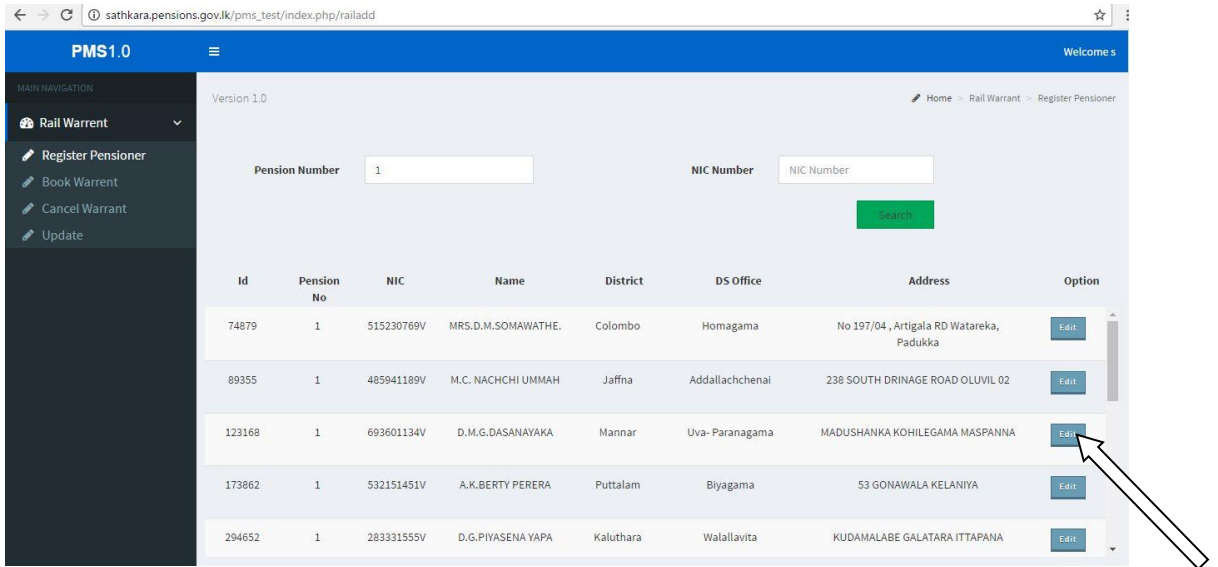
01. දුම්රිය බලපත්‍රය ලබා ගැනීමේ පද්ධතියට විශ්‍රාමිකයා ලියාපදිංචි කිරීම.

පහත දැක්වෙන රූපයේ (2) ආකාරයට Register pensioner මත click කරන්න.

ඉන් පසුව display මත පිටුවේ විශ්‍රාම වැටුප් අංකය ඇතුළත් කර ලබා දී ඇති search button එක click කරන්න.



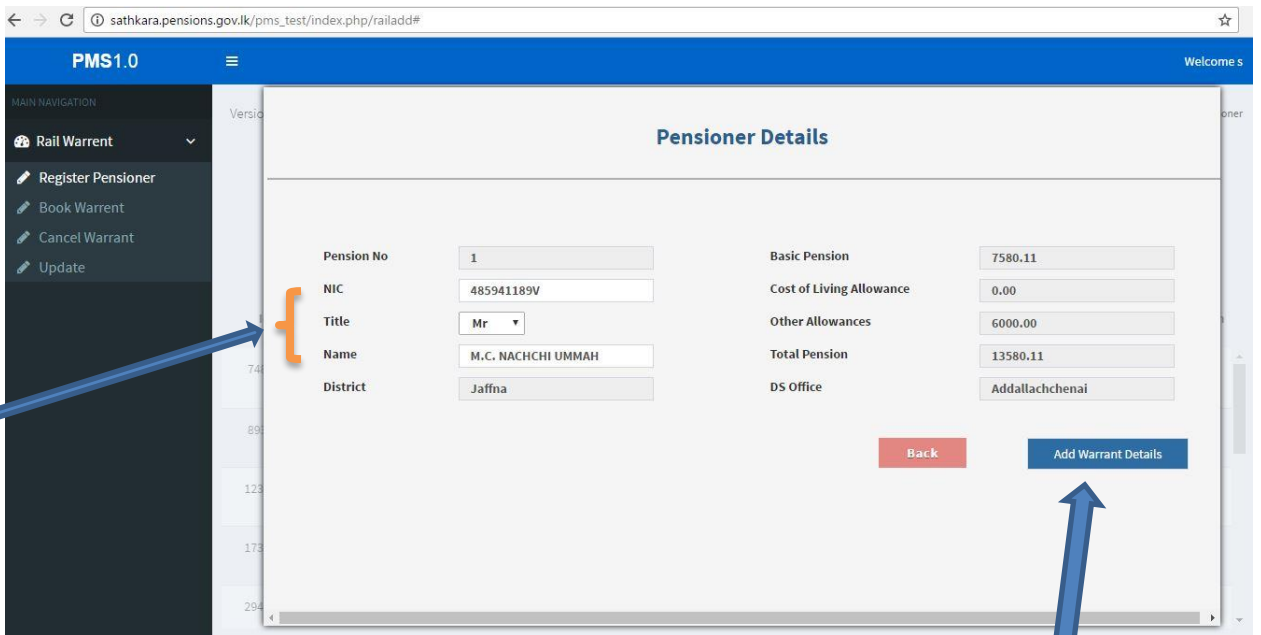
ඉන් පසු display මත පිටුවේ, අදාළ විශ්‍රාමිකයාගේ තොරතුරු වලට අනුව අදාළ bar එකේ edit button එක click කරන්න.



රූපය 3.

අදාළ විග්‍රාමිකයා තෝරාගෙන Edit button click කරන්න

ඉන් පසුව display වන web පිටුවේ,



රූපය 04

පියවර: 1
වෙනස්කම්
ඇත්නම් edit
කරන්න

පියවර 2: add warrant click කරන්න

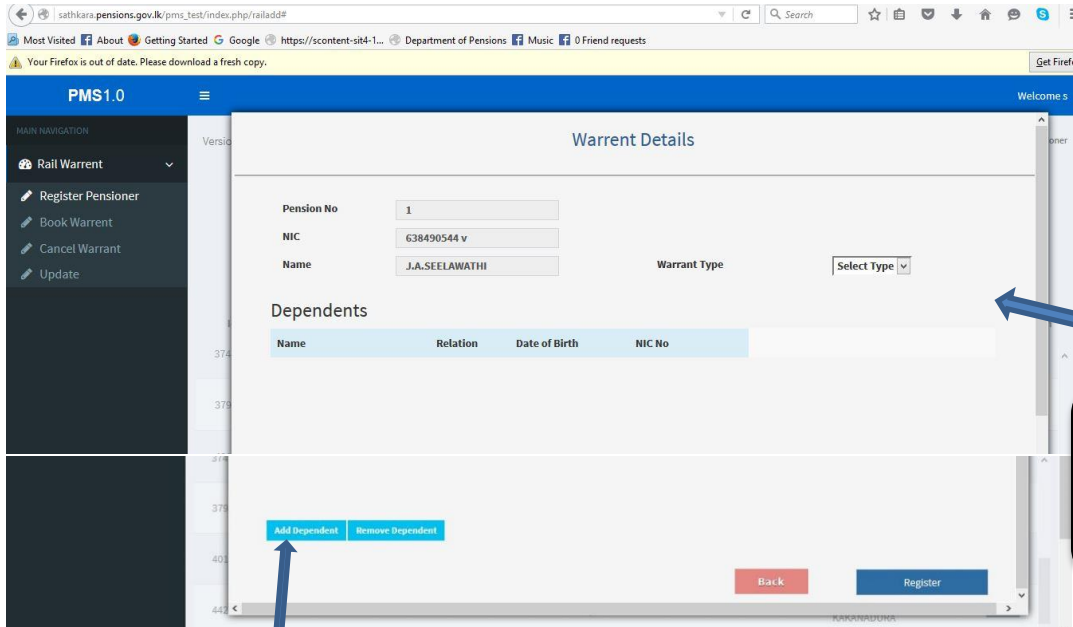
- ජාතික හැඳුනුම්පත් අංකය එක නිවැරදිව තිබේද යන්න බලා ගත හැකිනම් නිවැරදි ලෙස NIC number එක තොරතුරු ගොනුවට ඇතුළත් කිරීම.
- Title එක select කිරීම.

- Name එක වැරදි ඇතොත් නිවැරදිව ඇතුළත් කිරීම.

Name එක තුළ Title එක ඇතුළත් කර ඇත්නම් එය ඉවත් කිරීම.

- ඉන් පසුව එම පිටුවේ පහතින් ඇති Add warrant details මත click කරන්න.

ඉන් පසුව display මත Web පිටුවේ,

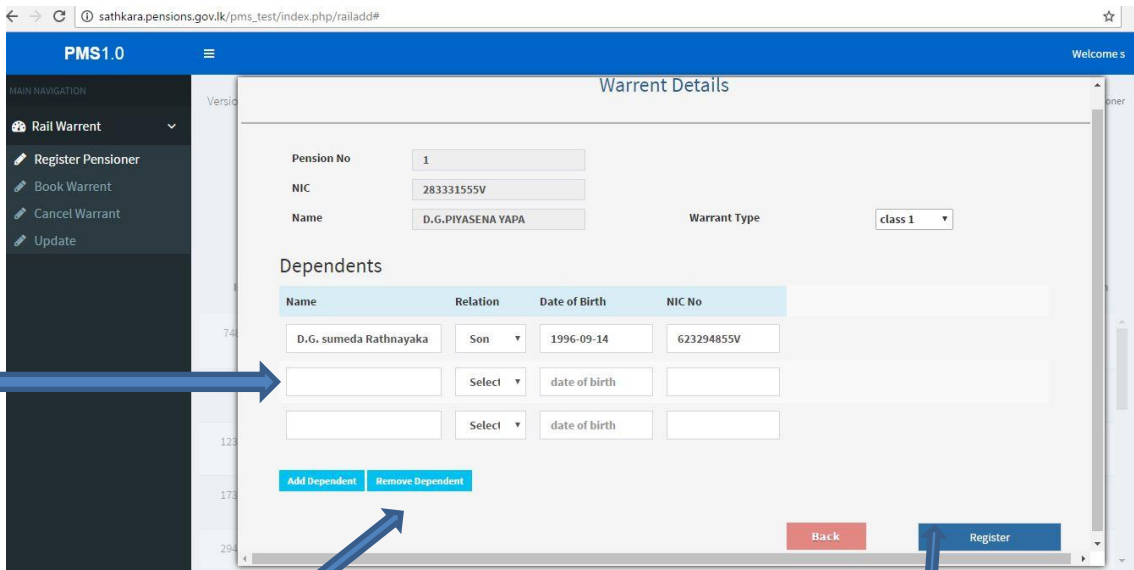


රූපය 05

පියවර 1
ඔබට අවශ්‍ය
Class එක
තෝරන්න

පියවර 2
යැපෙන්නන්ගේ විස්තර ඇතුළත් කිරීම සඳහා add dependent click කරන්න

- warrant type එක select කරන්න. (class1,Class2,Class3) විශ්‍රාමිකයාට අදාලව විශ්‍රාමිකයාගේ තොරතුරු සම්පූර්ණ කිරීමෙන් පසු ඔහුගේ යැපෙන්නන්ගේ (dependents) තොරතුරු ඇතුළත් කිරීම සඳහා web page එකේ පහල ඇති Add dependent bar එක මත click කර අවශ්‍ය තොරතුරු සම්පූර්ණ කරන්න.
- යැපෙන්නන්ගේ ජනිත හැඳුනුම්පත් අංකය ඇත්නම් පමණක් ඇතුළත් කරන්න.
- Dependent ඉවත් කිරීමට අවශ්‍ය නම් Remove dependent bar එක මත click කරන්න.
- ඉන් පසුව web Page එකේ පහල ඇති Register button එක click කරන්න.



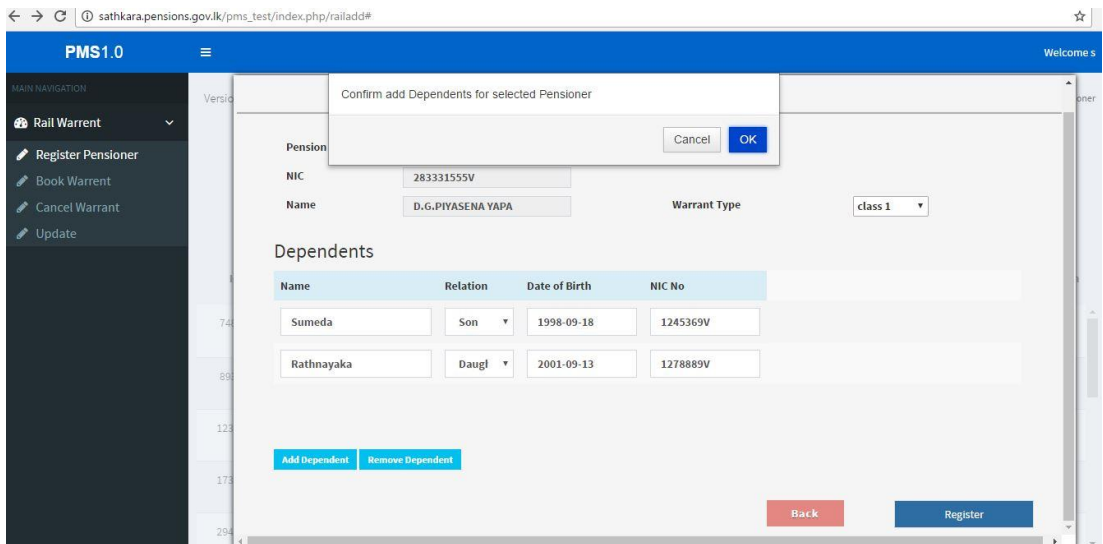
රූපය 06

පියවර 1
 යැපෙන්නන්ට
 අදාළ
 තොරතුරු
 ඇතුළත්
 කරන්න

පියවර 2
 යැපෙන්නන් ඉවත් කිරීමට අවශ්‍යනම් remove button
 එක click කරන්න

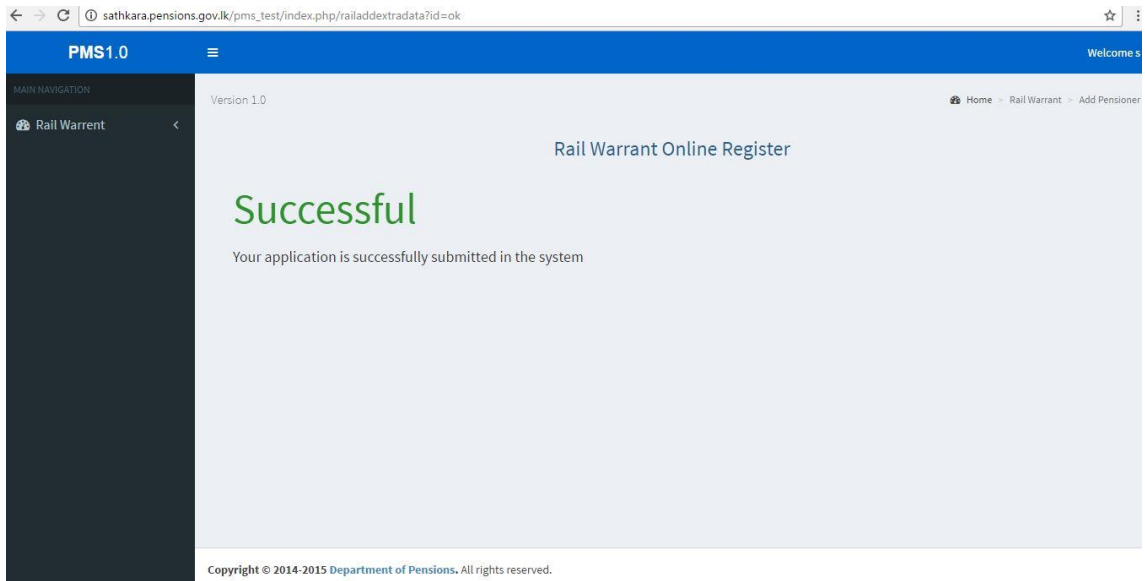
පියවර 3
 register button click කරන්න

- ඉන් පසුව display එක මත පෙන්වන confirm add dependents for selected Pensioner message එක ok කරන්න.



රූපය 07

- Rail warrant සඳහා Online register වීම අවසන් වූ විට successful කියා දැක්වේ.

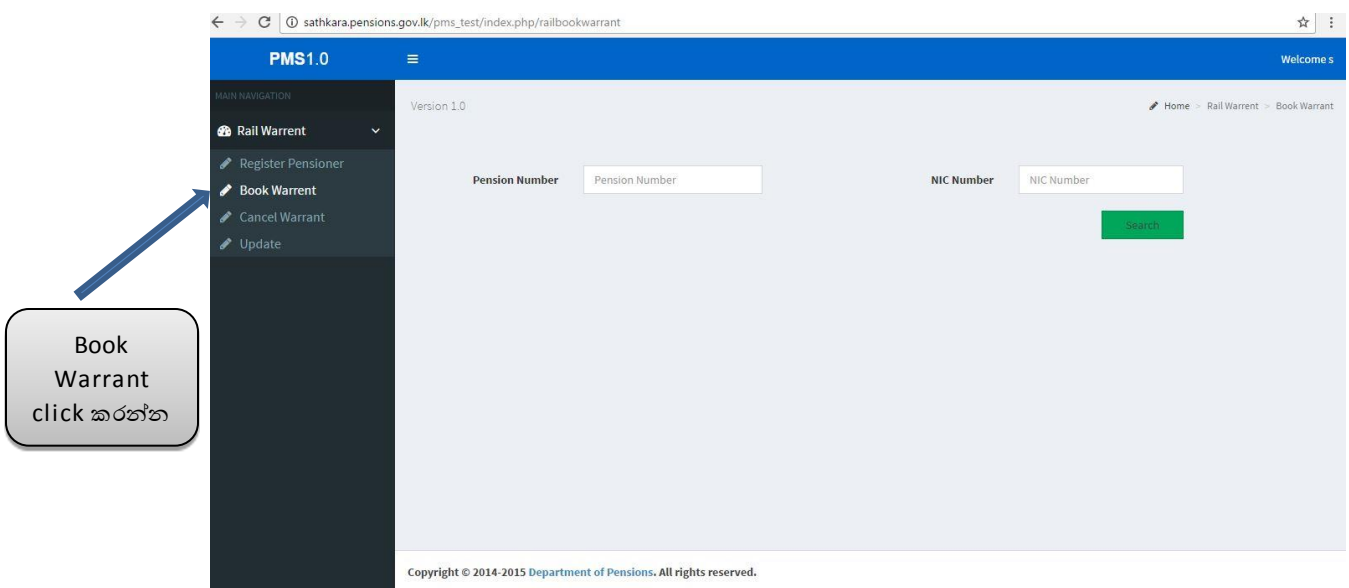


රූපය 08

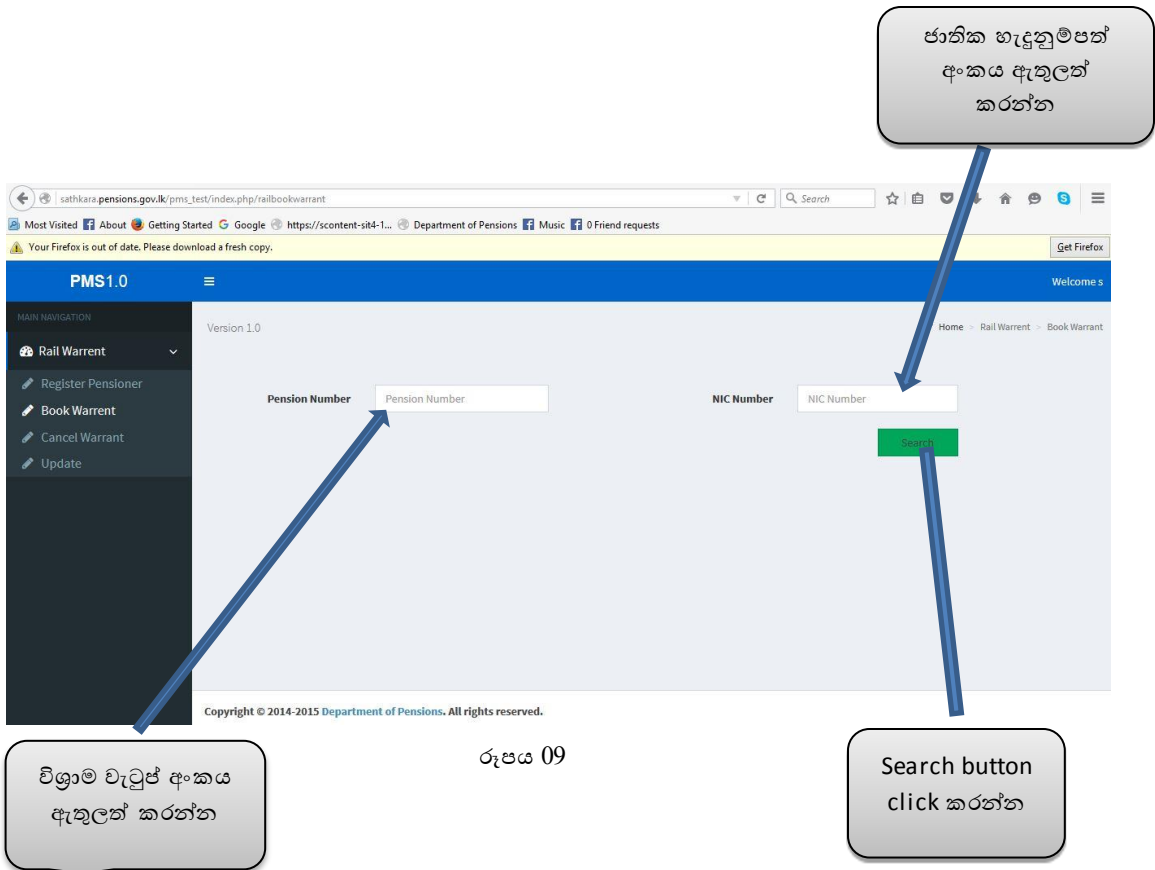
02. Rail warrant book කිරීම.

පද්ධතියට සඳහා register වූ විග්‍රහකයාට ප්‍රාදේශීය ලේකම් කාර්යාලය මගින් අවශ්‍ය අවස්ථාවලදී දුම්රිය බලපත්‍රය ලබාගත හැකිය.

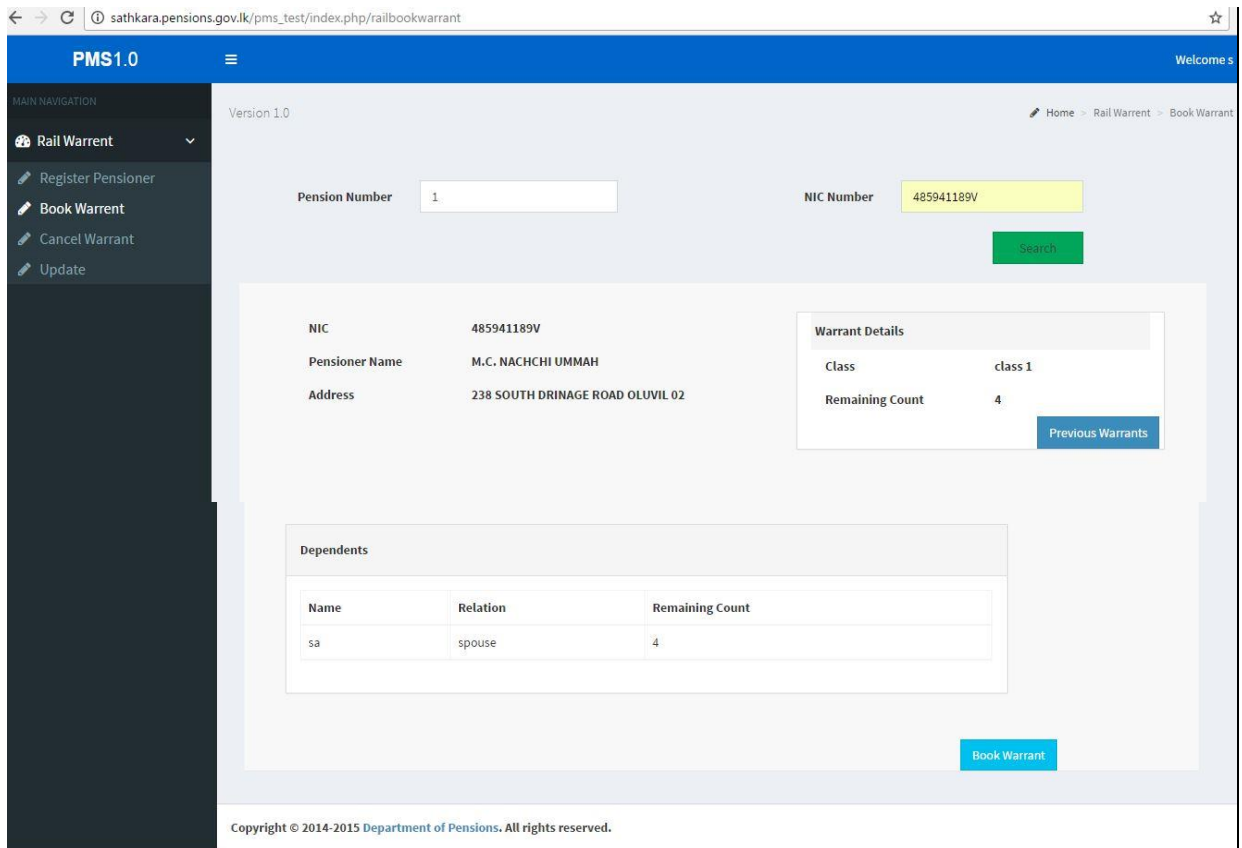
මෙලෙස ලියාපදිංචි වූ පසු Warrant එක Book කිරීම අවශ්‍ය වේ. එය සිදු කරන්නේ පහත පරිදිය. Rail Warrant මුල් පිටුවේ ඇති Book Warrant මත click කරන්න



රූපය 08



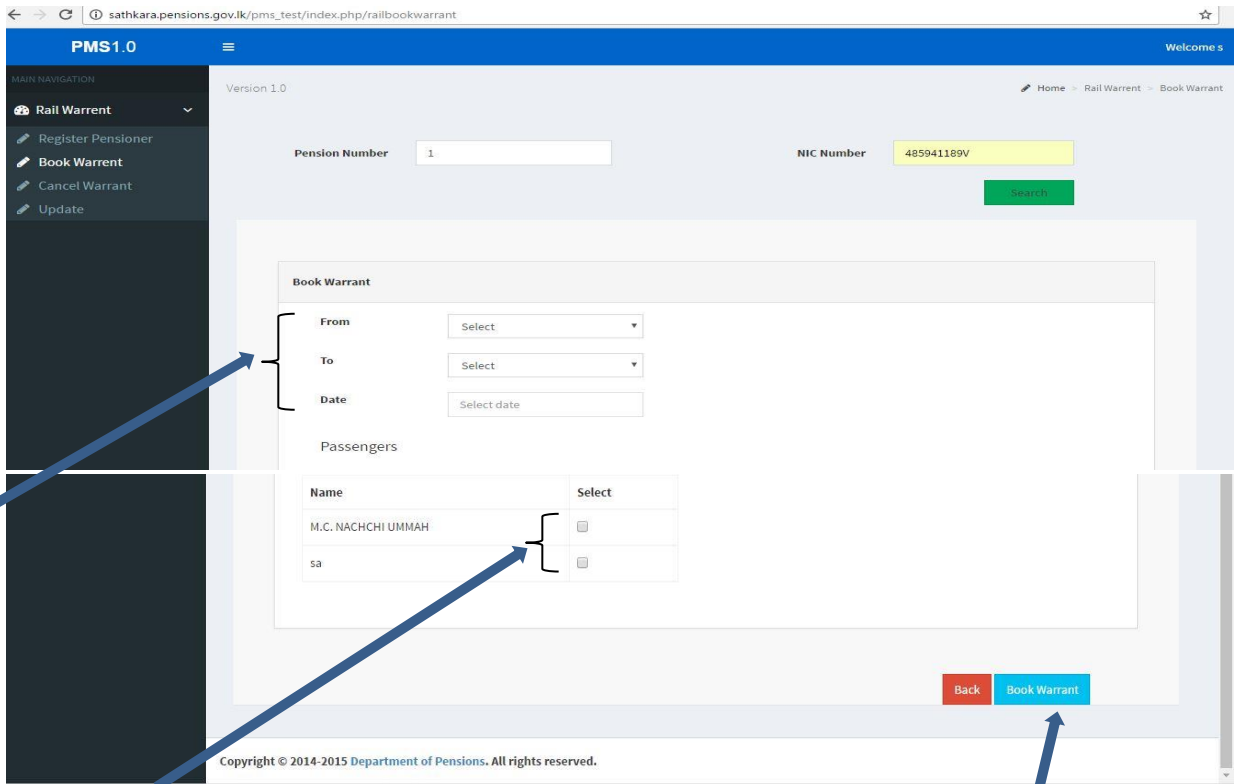
- ඉන් පසුව display වන web පිටුව මත Register කරන ලද විශ්‍රාමිකයාගේ විශ්‍රාම වැටුප් අංකය සහ ජාතික හැඳුනුම්පත් අංකය (NIC Number එක ඇතුළත් කර search button එක click කරන්න)



රූපය 10

- කලින් Warrant පිළිබඳ විස්තර බැලීමට previous warrant bar එක මත click කරන්න.
- අවසානයේදී web පිටුවේ පහල ඇති book warrant මත click කරන්න.

ඉන් පසුව display වන web පිටුවේ ගමන් මාර්ගය පිළිබඳ දත්ත ඇතුළත් කරයි.



ගමන් මාර්ගය හා දිනය select කරන්න

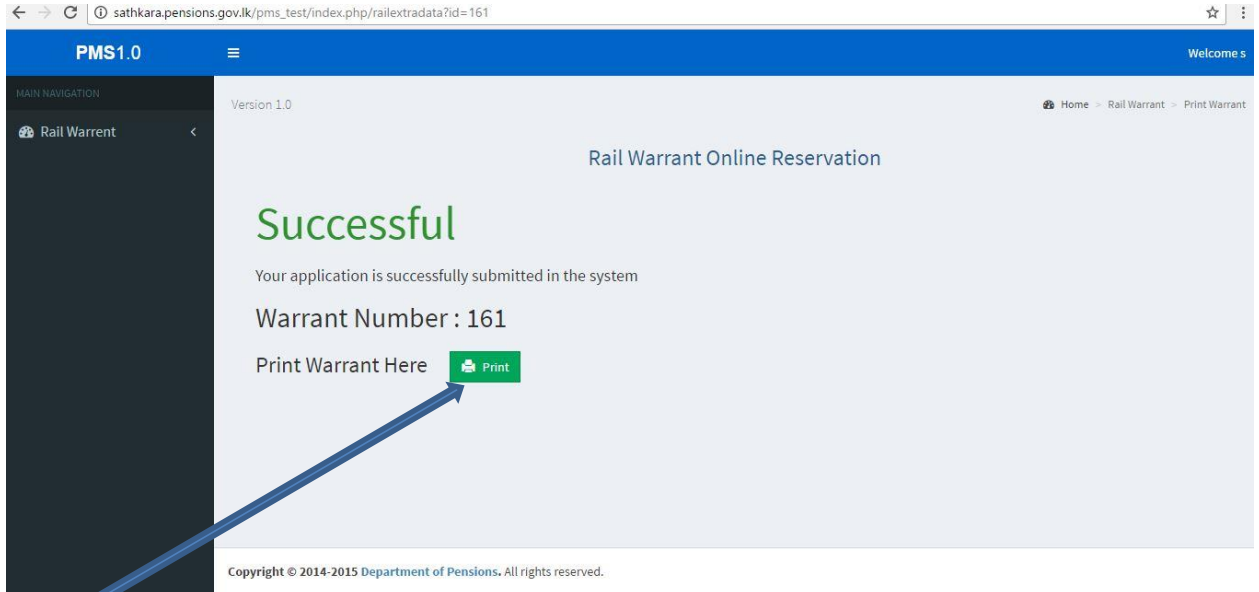
සහභාගී වන්නන් select කරන්න

Book Warrant click කරන්න

රූපය 11

- from තුළින් ගමන ආරම්භ කරන ස්ථානය select කරන්න.
- TO තුළින් ගමනාන්තය select කරන්න
- Data එක තුළින් දිනය සඳහන් කරන්න.
- Passenger තුළින් දුම්රියෙන් ගමන් කරන අය select කරන්න.
- ඉන් පසුව book warrant මත click කරන්න.

- ඉන් පසුව display වන web පිටුවේ Warrant number සඳහන් වේ.



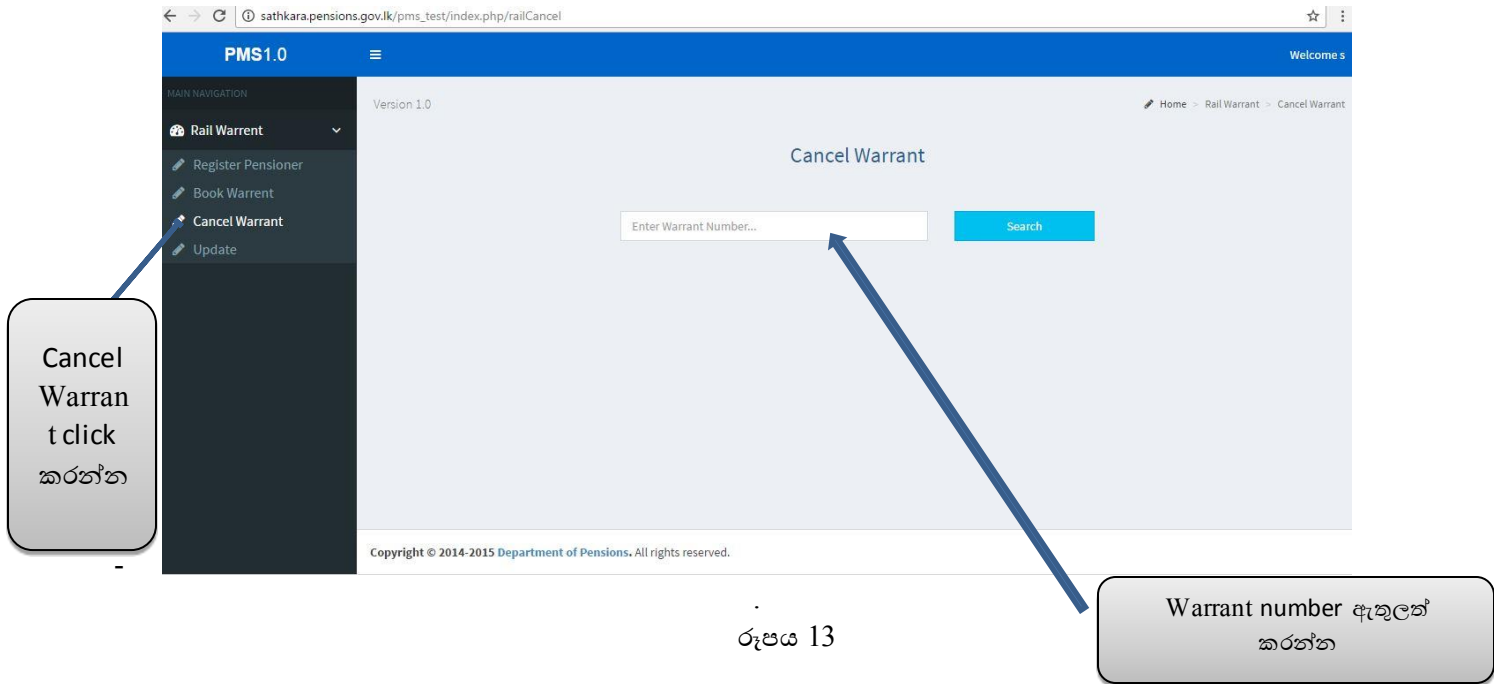
Click කර පිටපතක් ලබාගන්න

රූපය 12

- අවසානයේ දී Rail warrant එක ලබා ගැනීම සඳහා print button එක මත click කරන්න.
- ඉන් පසුව Rail warrant එකේ පිටපතක් ලබා ගන්න.

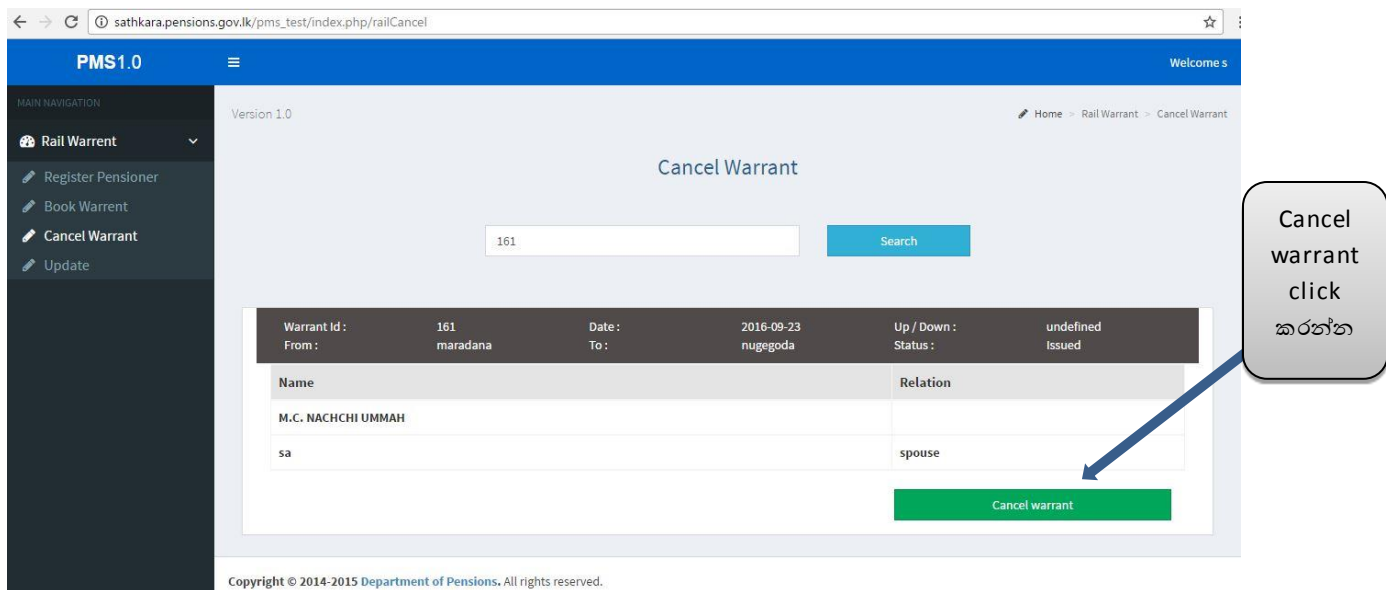
03. දුම්රිය බලපත්‍රය අවලංගු කිරීම

Rail warrant එක cancel කිරීමට අවශ්‍ය නම් මුල් පිටුවට ගොස් එහි ඇති cancel Warrant මත click කරන්න



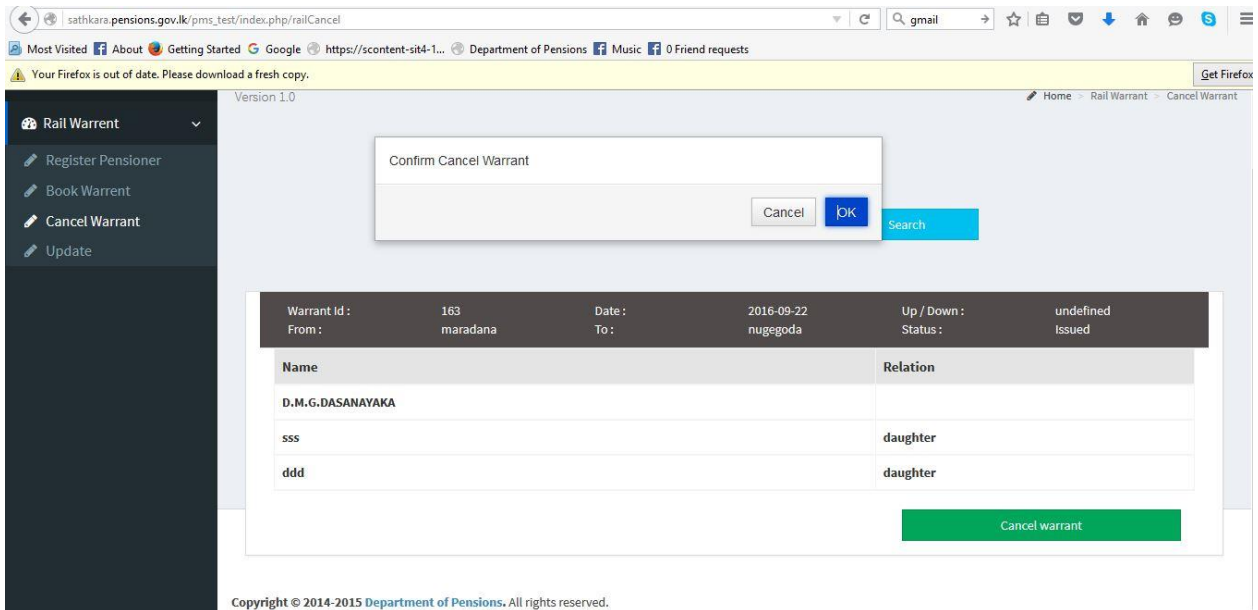
රූපය 13

- ඉන් පසුව display වන web පිටුවේ අදාළ warrant number එක ඇතුළත් කර search button එක click කරන්න.
- ඉන් පසුව cancel warrant button එක click කරන්න.



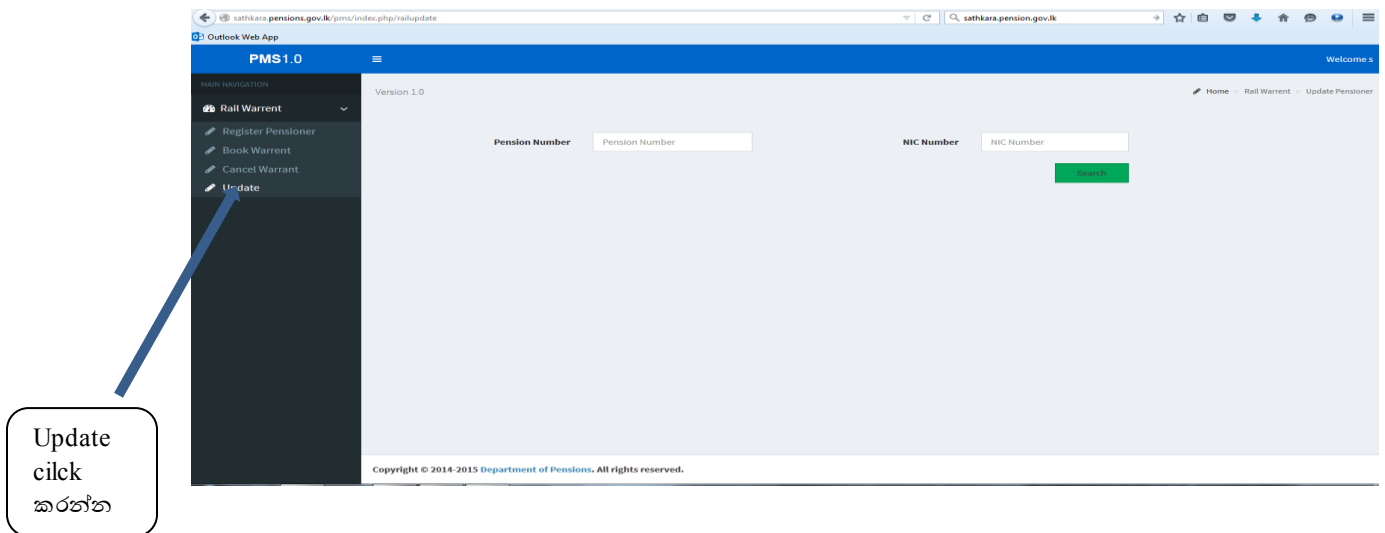
රූපය 14

- ඉන් පසුව display වන message එක ok කරන්න.



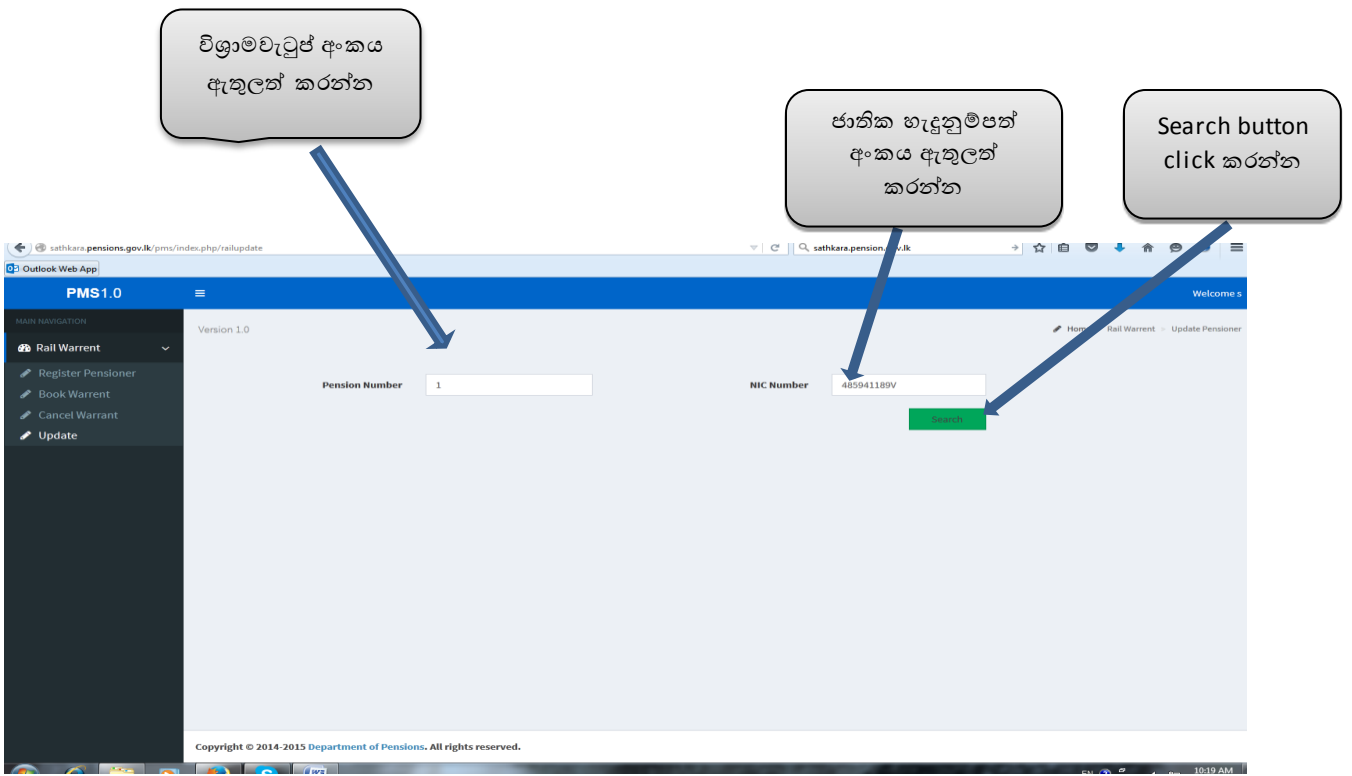
රූපය 15

04. ලියාපදිංචි විශ්‍රාමිකයාගේ තොරතුරු යාවත්කාලීන කිරීම.

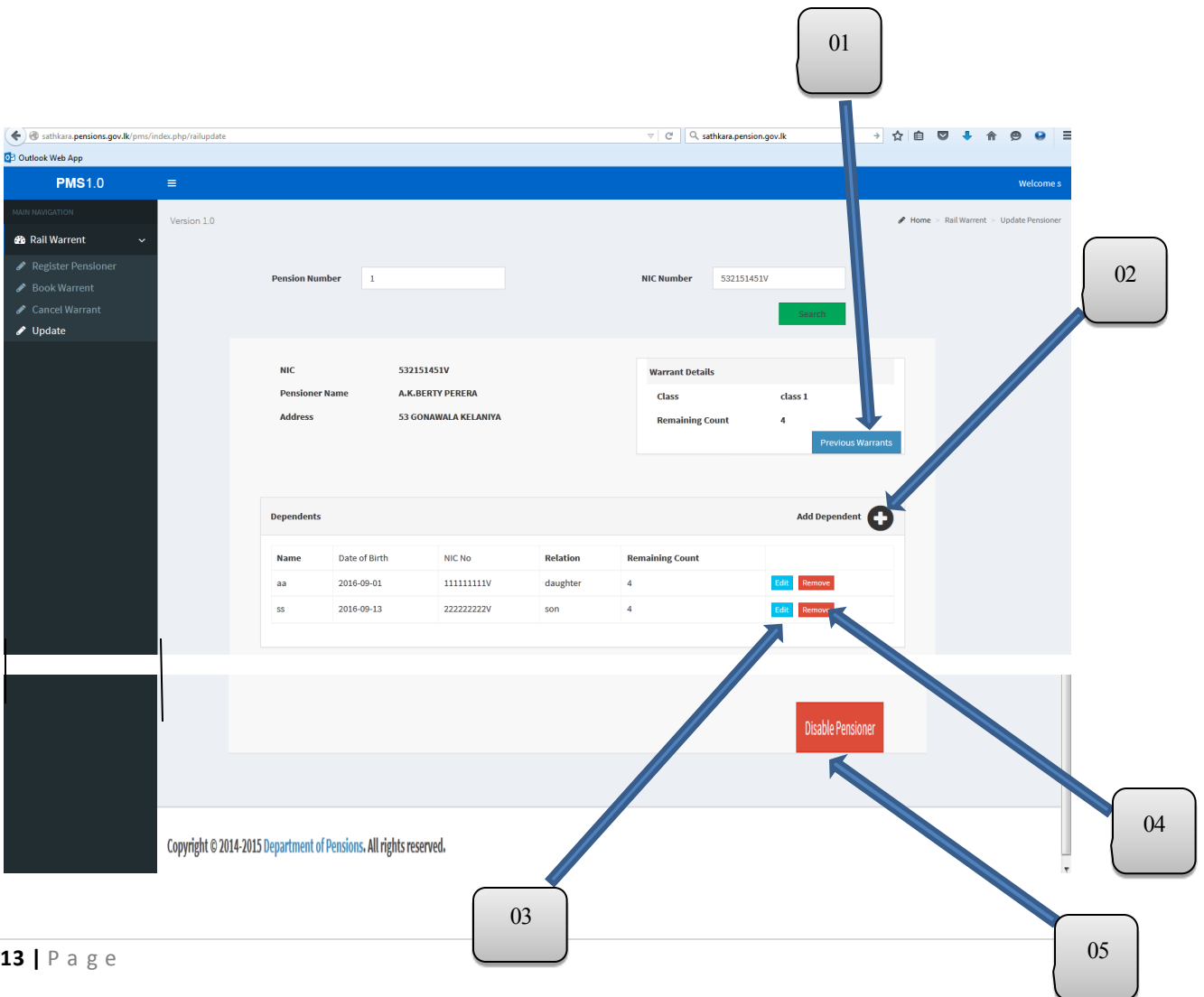


රූපය 16

Display වන web පිටුව මත Register කරන ලද විශ්‍රාමිකයාගේ විශ්‍රාම වැටුප් අංකය සහ ජාතික හැඳුනුම්පත් අංකය (NIC Number) එක ඇතුළත් කර search button එක click කරන්න



රූපය 17

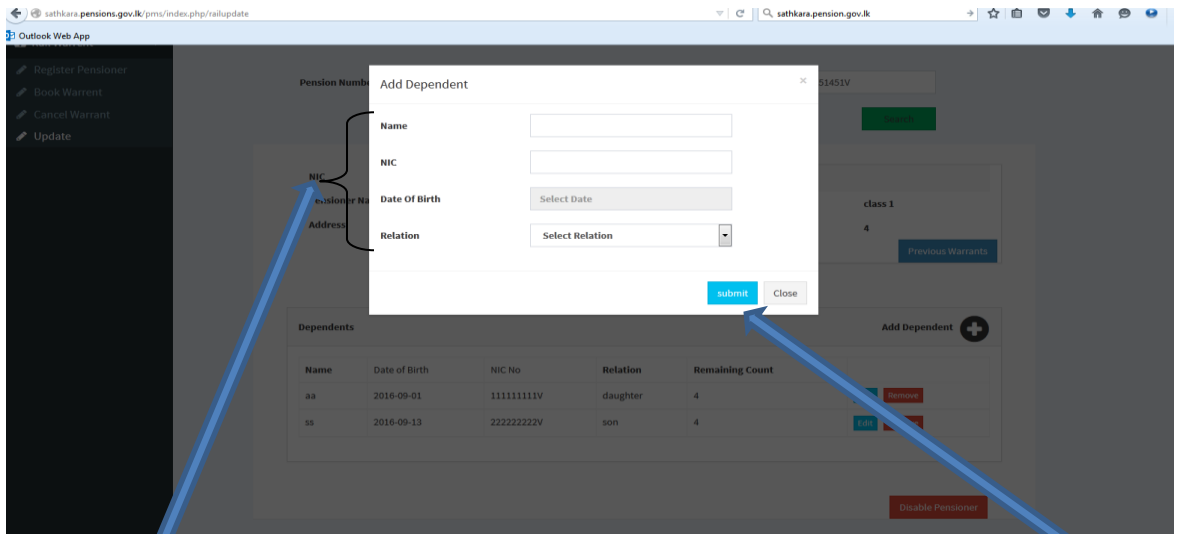


ඉහත web පිටුවේ දැක්වෙන අංක මගින් පහත කටයුතු ඉටුකරයි.

එනම්,

1. කලින් warrant ලබාගෙන ඇත්නම් ඒ පිළිබඳ තොරතුරු
2. නව යැපෙන්නෙකු add කිරීමට අවශ්‍ය නම් අදාළ තොරතුරු
3. සිටින යැපෙන්නෙකුගේ තොරතුරු වෙනස් කිරීමට (edit) අදාළ තොරතුරු
4. සිටින යැපෙන්නෙකු ඉවත් කිරීමට (Remove) අදාළ තොරතුරු
5. විශ්‍රාමිකයාට නැවත ගමන් බලපත්‍රයක් ලබාගත නොහැකි වන සේ ඉවත් කිරීමට හැකිවේ.

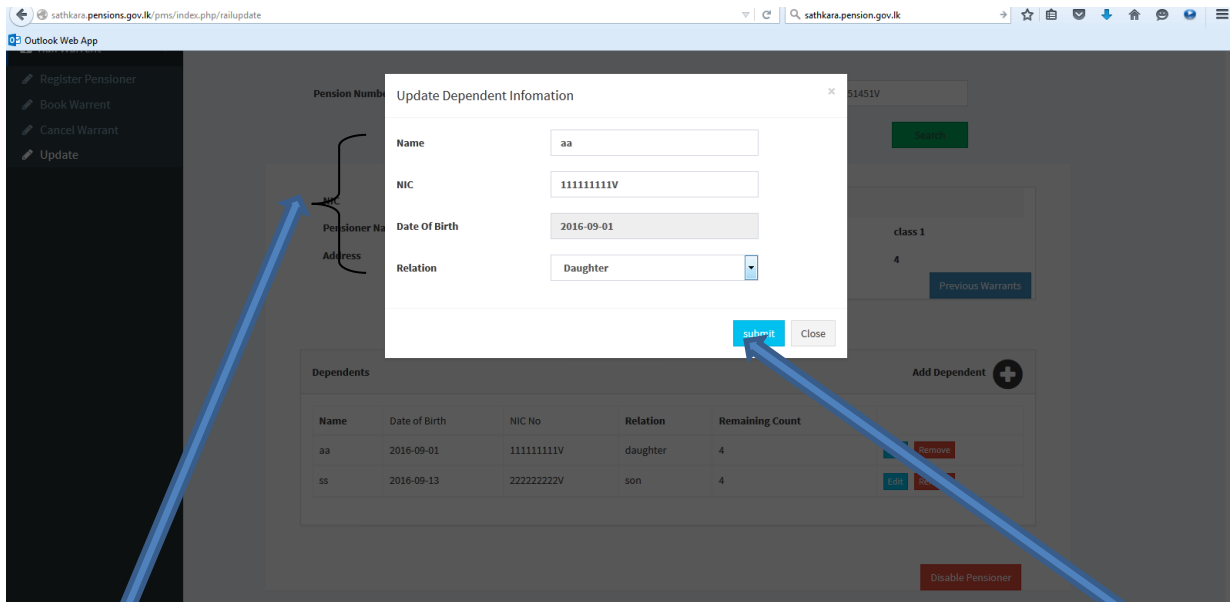
ඒ අනුව නව යැපෙන්නෙකු add කිරීමට පහත රූපයේ පරිදි තොරතුරු add කර හැකිය.



පියවර 01
නව යැපෙන්නන් Name, NIC No, Date OF Barth Relation ඇතුළත් කරන්න.

පියවර 02
Submit Button click කරන්න.

සිටින යපෙන්නේකුගේ තොරතුරු වෙනස් කිරීමට,



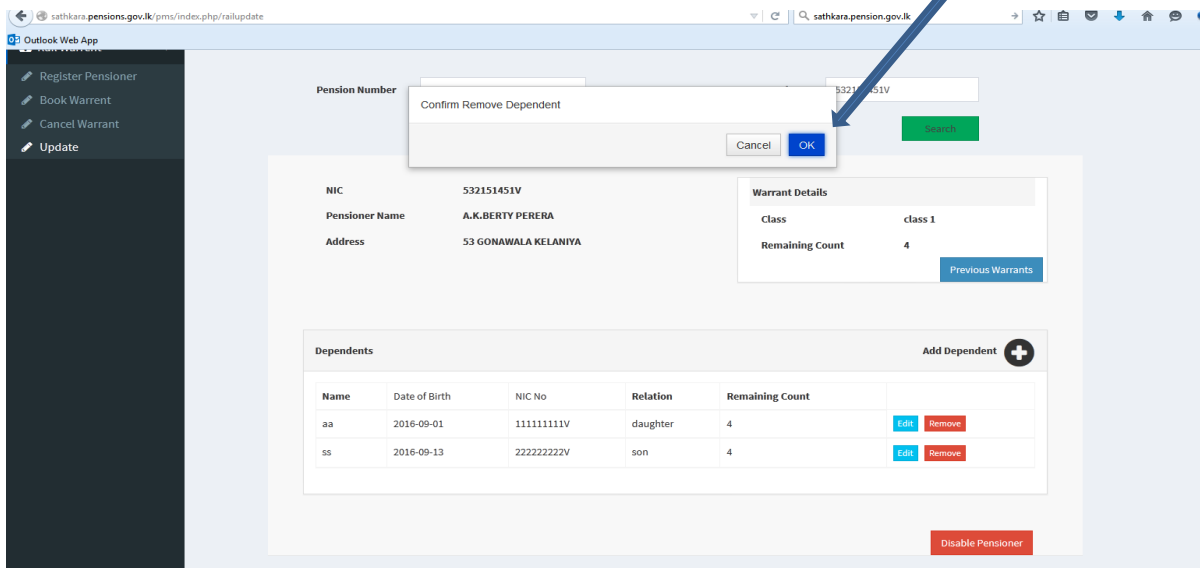
පියවර 01
සිටින යපෙන්නේකුගේ Name, NIC No, Date OF Barth, Relation ඇත්නම් ඇතුළත් කරන්න

රූපය 20

පියවර 02
Submit Button click කරන්න.

සිටින යැපෙන්නේකු ඉවත් කිරීමට අවශ්‍ය නම්,

OK Button click කරන්න.



රූපය 21

නැවත දුම්රිය ප්‍රවේශපතක් ලභාගත නොහැකිසේ වෙනස් කිරීමට අවශ්‍ය නම්,

OK Button click කරන්න.

Pension Number 532151451V

Confirm Disable Pensioner

Cancel OK

NIC 532151451V
Pensioner Name A.K.BERTY PERERA
Address 53 GONAWALA KELANIYA

Warrant Details

Class class 1
Remaining Count 4

Dependents

Name	Date of Birth	NIC No	Relation	Remaining Count
aa	2016-09-01	111111111V	daughter	4
ss	2016-09-13	222222222V	son	4

Disable Pensioner

රූපය 22

SRI LANKA GOVERNMENT RAILWAY



Passenger Warrant

To be filled by S.M.	
Rly. stn. code	Date Ticket issued

4440/2
Dept : Code

No: 12

Issuing Dept	Dept of Pensions	Head	251
Nature of duty	Holiday	Programme	01
From	Abanpola	Project	01
To	Ahungalle	object	00
Proposed date of travel	2016-10-26	Id	1003

Pensioner Details

Pension No	123
NIC No	750031102V
Title	Mr
Name	M.M.ABEYRATHNA
Address	GALKULIYA ANDIGAMA -

Passengers

Title	Name of Passenger	Designation/ Relationship to officer	NIC / DoB
Mr	M.M.ABEYRATHNA		750031102V
Mr	Nuwan Aberathne	son	94222222V
Ms	Lalitha Dias	spouse	600421308v

Particulars

Type	Number of Passengers in words			No of Tickets	Fare		Amount	
	1st Class	2nd Class	3rd Class		Rs	Cts	Rs	Cts
Full	3	-	-					
Half	Nil	-	-					
Total reservations	3	-	-					
Signature of issuing officer				Total				
Designation				S.M				
Date : 2016-10-25								

Approved Railway Stations for issuing tickets under Pension Circular 5/2016

Colombo Fort Railway Station (Reservation Office) - 011 - 2432908

Kandy Railway Station - 081 - 2222271

Badulla Railway Station - 055 - 2222271

Anuradhapura Railway Station - 025 - 2222271

Vauniya Railway Station - 024 - 2222271

Jaffna Railway Station - 021 - 2222271